

Системные требования (рекомендуемые)

Операционная система Windows 7 SP 1 и выше, Windows Server 2008 SP2 и выше

- Установленная версия Microsoft .NET Framework 4.6.1
- не менее 512 Мб свободного дискового пространства;
- 2 Гб оперативной памяти;
- Internet - соединение 1024 Кб/с и выше;
- минимальное разрешение экрана 1280x1024;

На MacOS, Windows 2000, Windows XP и Windows Server 2003, Seldon 1.7 не работает.

На Windows 7 SP 1 и выше необходимо установить Microsoft .NET Framework 4.6.1 если он не был предустановлен: <https://www.microsoft.com/ru-RU/download/details.aspx?id=49982>

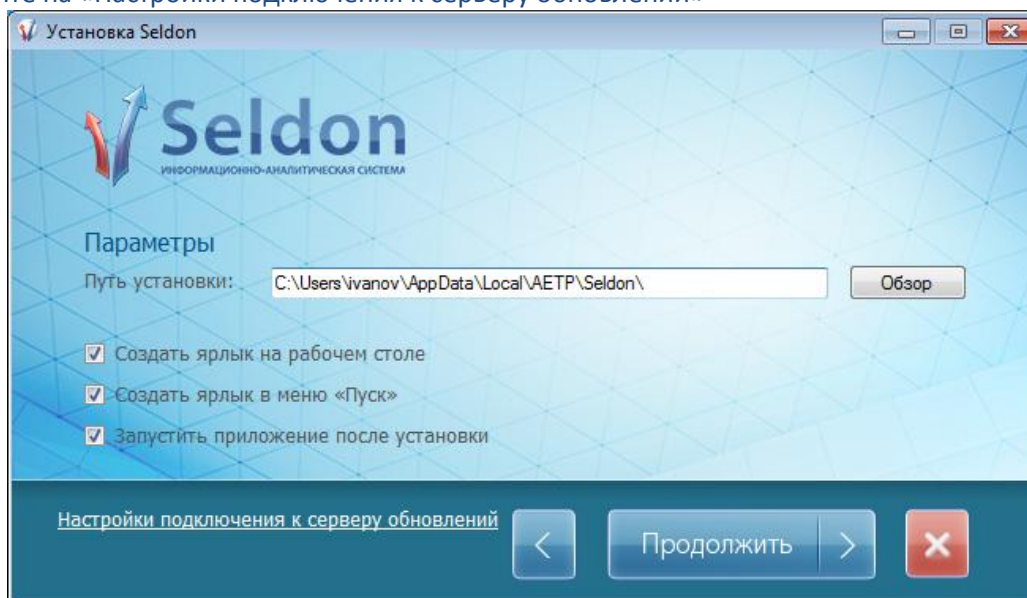
Настройки подключения

Для корректной работы программы необходимо добавить её в исключения **в антивирусном ПО, брандмауэре, firewall.**

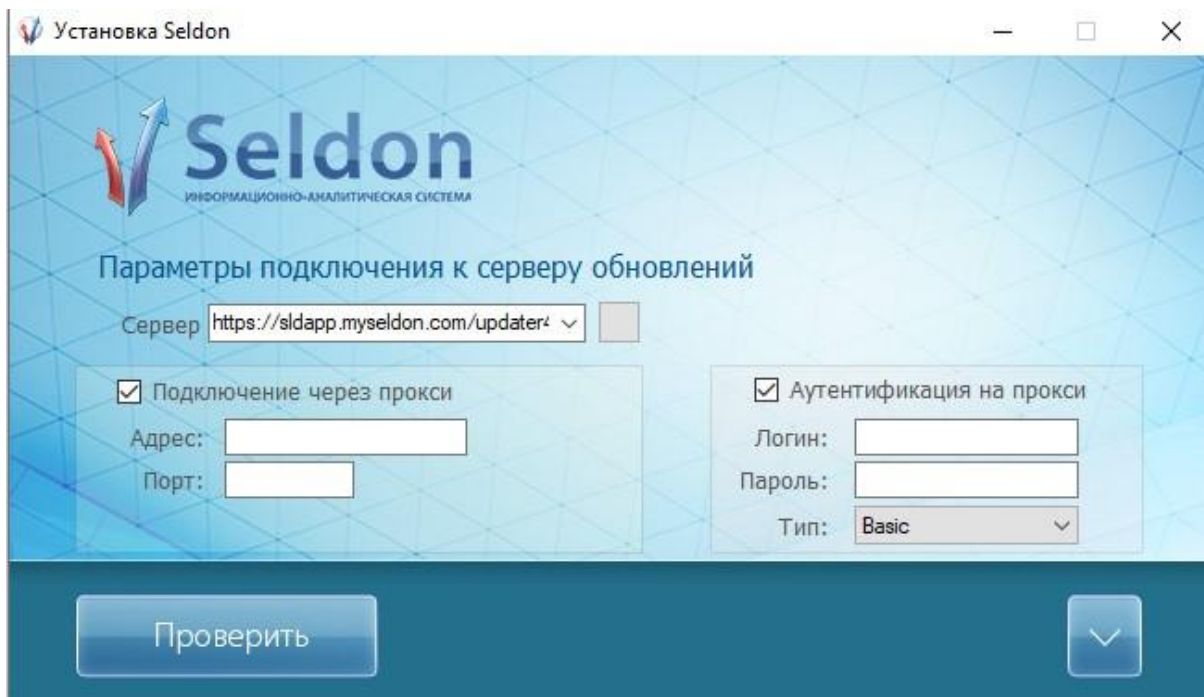
Если доступ в интернет ограничен фаерволом, прокси-сервером, маршрутизатором, роутером, модемом необходимо открыть порт 443(HTTPS) на адрес **sldapp.myseldon.com (IP 185.179.199.88)**

При установке программы, в установочном пакете, необходимо указать настройки Вашего прокси-сервера:

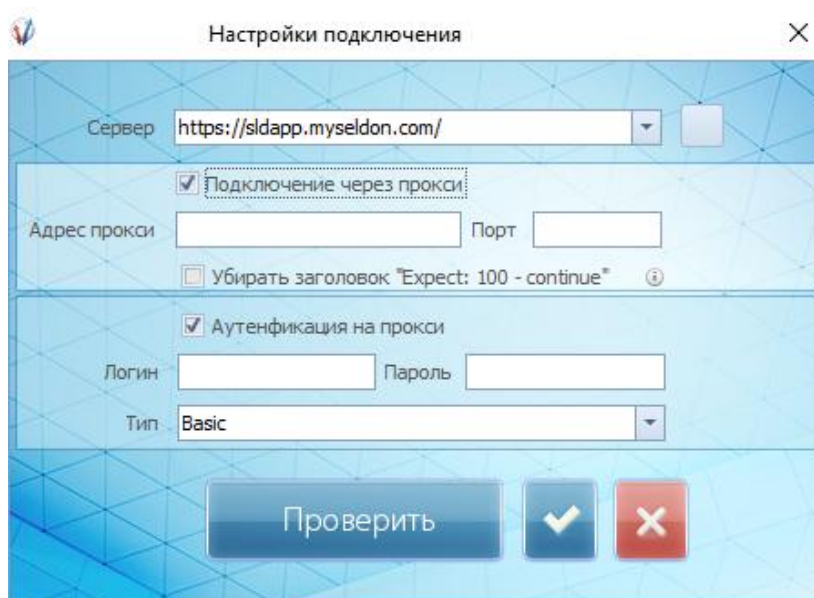
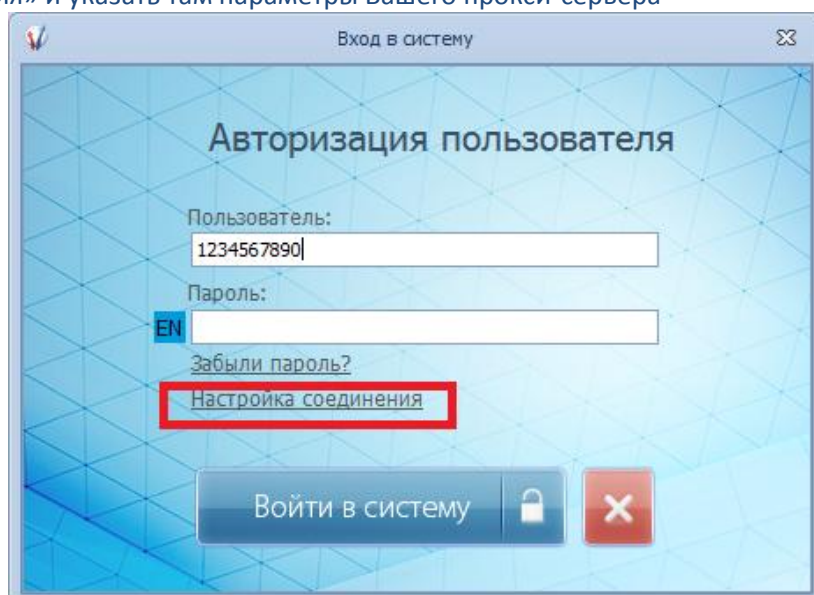
1. Нажмите на «Настройки подключения к серверу обновлений»



2. Откроется окно, в котором необходимо прописать адрес и порт Вашего прокси-сервера.



Если интернет настроен через прокси-сервер, необходимо в окне «Вход в систему» перейти по ссылке «Настройки соединения» и указать там параметры Вашего прокси-сервера



Если интернет настроен через прокси-сервер SQUID, то нужно поставить галочку «Убирать заголовок «Expect 100 - continue»».

Для инсталляции необходим полный доступ в папку установки и права на установку программы для учетной записи пользователя (для обновления также необходимы права на установку для пользователя). Устанавливать Seldon нужно под тем же пользователем, под которым планируется использование программы.