

## Системные требования (рекомендуемые)

- ОС Windows XP SP 3 (32bit), Windows Vista (32bit/64bit), Windows 7 (32bit/64bit), Windows 8/8.1(32bit/64bit), Windows Server 2003, Windows Server 2008
- Установленная версия **Microsoft .NET Framework 3.5 SP1** для Windows XP
- Установленная версия **Microsoft .NET Framework 4.0** для Windows 7
- Установленная версия **Microsoft .NET Framework 4.5 (или 4.5.1)** для Windows 8/8.1
- не менее 300 Мб свободного дискового пространства;
- 512 Мб оперативной памяти;
- Internet - соединение 128 Кб/с и выше;
- минимальное разрешение экрана 1024x768;
- установленный **Adobe Flash Player**

На Windows 2000 Seldon не работает.

На Windows XP для работы Seldon 1.7 необходимо установить библиотеки Microsoft .NET Framework 3.5 SP1:

<http://www.microsoft.com/downloads/ru-ru/details.aspx?FamilyID=ab99342f-5d1a-413d-8319-81da479ab0d7>

На Windows 7\ Vista необходимо установить Microsoft .NET Framework 4.0(если он не был предустановлен) :

<http://www.microsoft.com/download/en/details.aspx?id=17718>

На Windows 8\8.1 необходимо установить Microsoft .NET Framework 4.5(4.5.1), если он не был предустановлен: <http://www.microsoft.com/ru-ru/download/details.aspx?id=40773>

Также должна быть установлена последняя полная версия Adobe Flash Player.

Установить его можно по ссылке <http://get.adobe.com/ru/flashplayer/otherversions/> При установке следует выбрать свою ОС и затем установить все три варианта Flash Player: PPAPI, ActiveX и NPAPI

Шаг: 1 из 3

### Adobe Flash Player

Шаг 1  
Windows 7/Vista/XP/2008/2003

Выберите версию

- FP 18 for Opera and Chromium - PPAPI
- FP 18 for Internet Explorer - ActiveX
- FP 18 for Firefox - NPAPI

Если в списке отсутствует используемая на вашем компьютере комбинация ОС и браузера, перейдите на страницу [Архивированные версии Flash Player](#).

**Дополнительное предложение:**

Да, установить бесплатную утилиту **McAfee Security Scan Plus** для проверки состояния безопасности моего ПК. Эта утилита не изменит настройки ПК и параметры существующей антивирусной программы.

**Общие положения и условия:**

Нажимая кнопку «Загрузить сейчас», вы подтверждаете, что прочитали и приняли [Лицензионное соглашение Adobe\\*](#).

Примечание: Установленный в системе антивирус должен разрешить установку программного обеспечения.

**Загрузить**

Общий размер: 18.3 MB

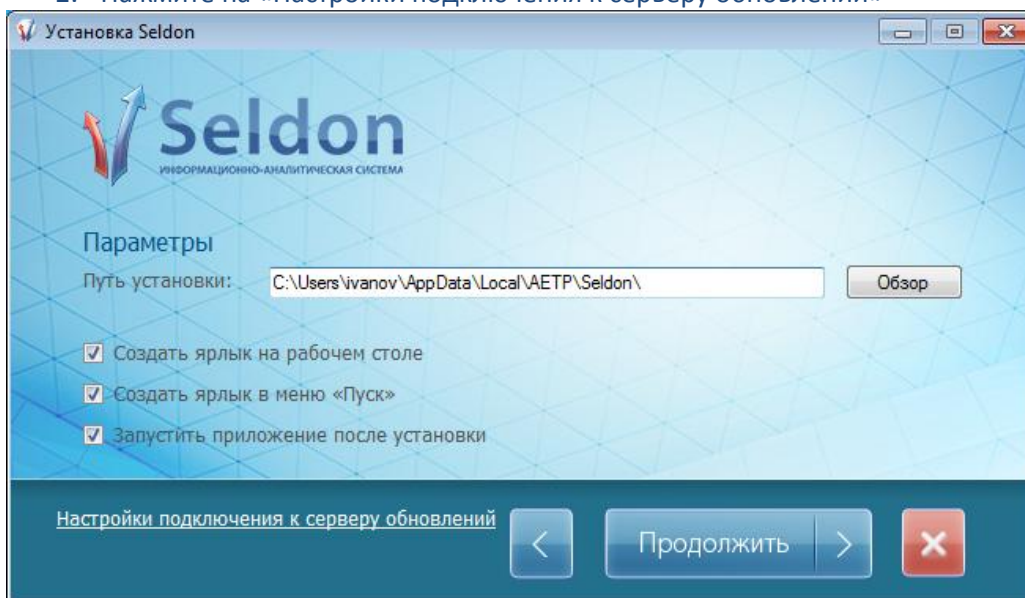
## Настройки подключения

Для корректной работы программы необходимо добавить её в исключения **в антивирусном ПО, брандмауэре, firewall.**

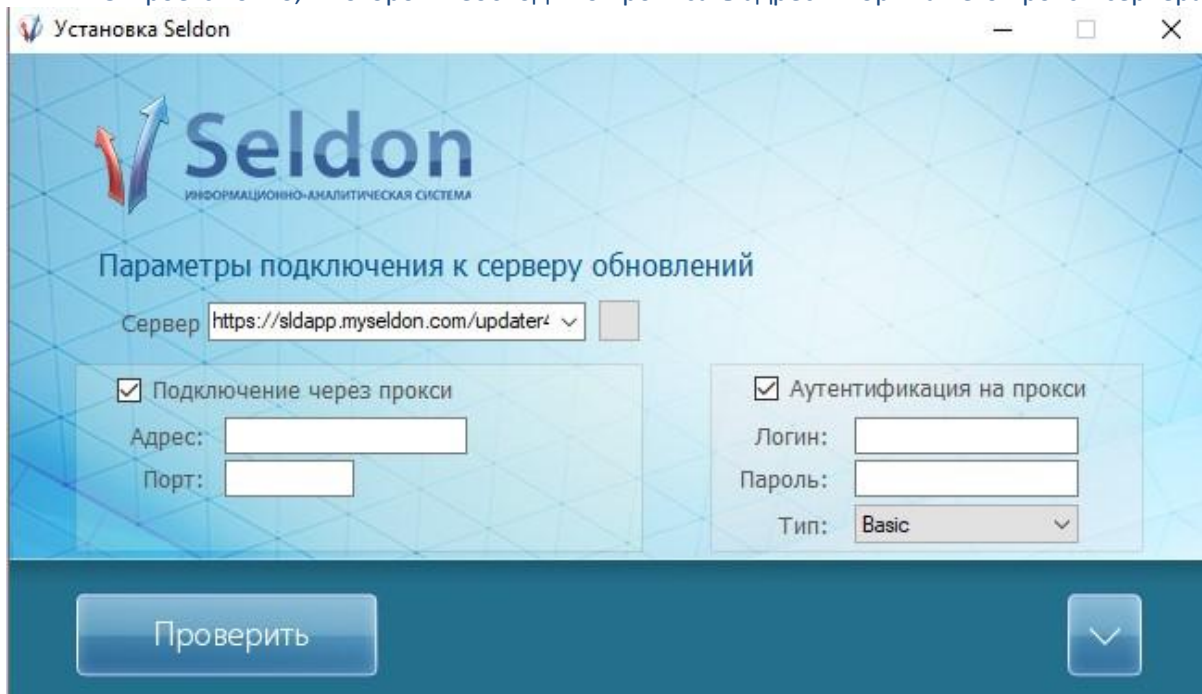
Если доступ в интернет ограничен фаерволом, прокси-сервером, маршрутизатором, роутером, модемом необходимо открыть порт 443(HTTPS) на адрес **sldapp.myseldon.com (IP 185.179.199.88)**

При установке программы, в установочном пакете, необходимо указать настройки Вашего прокси-сервера:

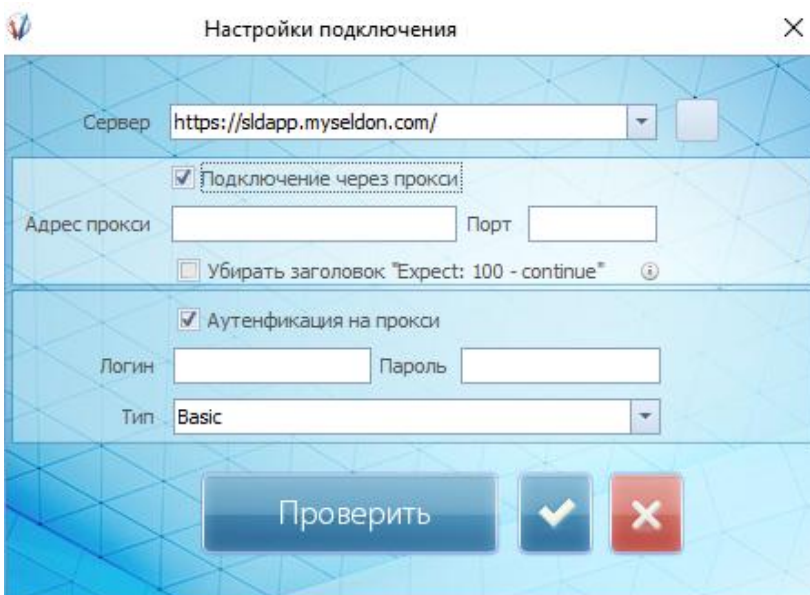
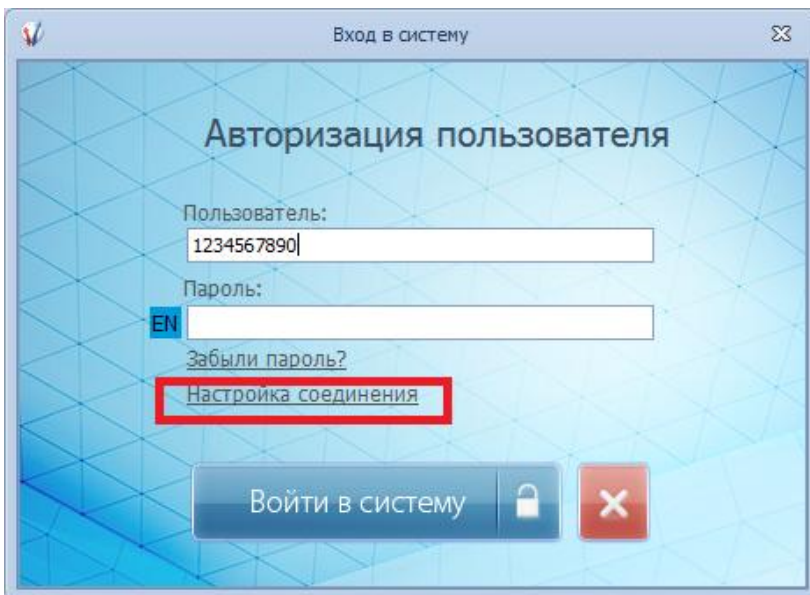
1. Нажмите на «Настройки подключения к серверу обновлений»



2. Откроется окно, в котором необходимо прописать адрес и порт Вашего прокси-сервера.



Если интернет настроен через прокси-сервер, необходимо в окне «Вход в систему» перейти по ссылке «Настройки соединения» и указать там параметры Вашего прокси-сервера



Если интернет настроен через прокси-сервер SQUID, то нужно поставить галочку «Убирать заголовок «Expect 100 - continue»».

Для инсталляции необходим полный доступ в папку установки и права на установку программы для учетной записи пользователя (для обновления также необходимы права на установку для пользователя). Устанавливать Seldon нужно под тем же пользователем, под которым планируется использование программы.